

Tabela 1 - Balanço Orçamentário

PODER LEGISLATIVO - ESTADO DA PARAÍBA - MUNICÍPIO DE AREIAL  
 RELATÓRIO RESUMIDO DA EXECUÇÃO ORÇAMENTÁRIA  
**BALANÇO ORÇAMENTÁRIO**  
 ORÇAMENTOS FISCAL E DA SEGURIDADE SOCIAL  
 JANEIRO A AGOSTO 2016/BIMESTRE JULHO-AGOSTO

RREQ - Anexo I (LRF, Art. 52, inciso I, alíneas "a" e "b" do inciso II e §1º)


R\$ 1,00

RECEITAS	PREVISÃO INICIAL	PREVISÃO ATUALIZADA (a)	RECEITAS REALIZADAS				SALDO A REALIZAR (a-c)
			No Bimestre (b)	% (b/a)	Jan a Jun (c)	% (c/a)	
RECEITAS							
(EXCETO INTRA-ORÇAMENTÁRIAS) (I)	851.500,00	851.500,00	106.386,34	12,49	425.545,36	49,98	425.954,64
RECEITAS CORRENTES	851.500,00	851.500,00	106.386,34	12,49	425.545,36	49,98	425.954,64
RECEITA TRIBUTÁRIA	0,00	0,00	0,00	0,00	0,00	0,00	0,00
Impostos				0,00		0,00	0,00
Taxas				0,00		0,00	0,00
Contribuição de Melhoria				0,00		0,00	0,00
RECEITA DE CONTRIBUIÇÕES	0,00	0,00	0,00	0,00	0,00	0,00	0,00
Contribuições Sociais				0,00		0,00	0,00
Contribuições Econômicas				0,00		0,00	0,00
RECEITA PATRIMONIAL	0,00	0,00	0,00	0,00	0,00	0,00	0,00
Receitas Imobiliárias	0,00	0,00	0,00	0,00	0,00	0,00	0,00
Receitas de Valores Mobiliários				0,00		0,00	0,00
Receita de Concessões e Permissões	0,00	0,00	0,00	0,00	0,00	0,00	0,00
Compensações Financeiras	0,00	0,00	0,00	0,00	0,00	0,00	0,00
Outras Receitas Patrimoniais	0,00	0,00	0,00	0,00	0,00	0,00	0,00
RECEITA AGROPECUÁRIA	0,00	0,00	0,00	0,00	0,00	0,00	0,00
Receita da Produção Vegetal	0,00	0,00	0,00	0,00	0,00	0,00	0,00
Receita da Produção Animal e Derivados	0,00	0,00	0,00	0,00	0,00	0,00	0,00
Outras Receitas Agropecuárias	0,00	0,00	0,00	0,00	0,00	0,00	0,00
RECEITA INDUSTRIAL	0,00	0,00	0,00	0,00	0,00	0,00	0,00
Receita da Indústria de Transformação	0,00	0,00	0,00	0,00	0,00	0,00	0,00
Receita da Indústria de Construção	0,00	0,00	0,00	0,00	0,00	0,00	0,00
Outras Receitas Industriais	0,00	0,00	0,00	0,00	0,00	0,00	0,00
RECEITA DE SERVIÇOS				0,00		0,00	0,00
TRANSFERÊNCIAS CORRENTES	851.500,00	851.500,00	106.386,34	12,49	425.545,36	49,98	425.954,64
Transferências Intergovernamentais	851.500,00	851.500,00	106.386,34	12,49	425.545,36	49,98	425.954,64
Transferências de Instituições Privadas	0,00	0,00	0,00	0,00	0,00	0,00	0,00
Transferências do Exterior	0,00	0,00	0,00	0,00	0,00	0,00	0,00
Transferências de Pessoas	0,00	0,00	0,00	0,00	0,00	0,00	0,00
Transferências de Convênios				0,00		0,00	0,00
Transferências para o Combate à Fome	0,00	0,00	0,00	0,00	0,00	0,00	0,00
OUTRAS RECEITAS CORRENTES	0,00	0,00	0,00	0,00	0,00	0,00	0,00
Multas e Juros de Mora				0,00		0,00	0,00
Indenizações e Restituições				0,00		0,00	0,00
Receita da Dívida Ativa				0,00		0,00	0,00
Receitas Correntes Diversas				0,00		0,00	0,00
RECEITAS DE CAPITAL	0,00	0,00	0,00	0,00	0,00	0,00	0,00
OPERAÇÕES DE CRÉDITO	0,00	0,00	0,00	0,00	0,00	0,00	0,00
Operações de Crédito Internas	0,00	0,00	0,00	0,00	0,00	0,00	0,00
Operações de Crédito Externas	0,00	0,00	0,00	0,00	0,00	0,00	0,00
ALIENAÇÃO DE BENS	0,00	0,00	0,00	0,00	0,00	0,00	0,00
Alienação de Bens Móveis	0,00	0,00	0,00	0,00	0,00	0,00	0,00
Alienação de Bens Imóveis	0,00	0,00	0,00	0,00	0,00	0,00	0,00
AMORTIZAÇÕES DE EMPRÉSTIMOS	0,00	0,00	0,00	0,00	0,00	0,00	0,00
TRANSFERÊNCIAS DE CAPITAL	0,00	0,00	0,00	0,00	0,00	0,00	0,00
Transferências Intergovernamentais	0,00	0,00	0,00	0,00	0,00	0,00	0,00
Transferências de Instituições Privadas	0,00	0,00	0,00	0,00	0,00	0,00	0,00
Transferências do Exterior	0,00	0,00	0,00	0,00	0,00	0,00	0,00
Transferências de Pessoas	0,00	0,00	0,00	0,00	0,00	0,00	0,00
Transferências de Outras Instituições Públicas	0,00	0,00	0,00	0,00	0,00	0,00	0,00
Transferências de Convênios				0,00		0,00	0,00
Transferências para o Combate à Fome	0,00	0,00	0,00	0,00	0,00	0,00	0,00
OUTRAS RECEITAS DE CAPITAL	0,00	0,00	0,00	0,00	0,00	0,00	0,00
Integralização do Capital Social	0,00	0,00	0,00	0,00	0,00	0,00	0,00
Div. Atv. Prov. da Amortiz. de Emp. e Financ.	0,00	0,00	0,00	0,00	0,00	0,00	0,00
Receitas de Capital Diversas	0,00	0,00	0,00	0,00	0,00	0,00	0,00
RECEITAS (INTRA-ORÇAMENTÁRIAS) (II)	0,00	0,00	0,00	0,00	0,00	0,00	0,00
<b>SUBTOTAL DAS RECEITAS (III) = (I + II)</b>	<b>851.500,00</b>	<b>851.500,00</b>	<b>106.386,34</b>	<b>12,49</b>	<b>425.545,36</b>	<b>49,98</b>	<b>425.954,64</b>
OPERAÇÕES DE CRÉDITO /							
REFINANCIAMENTO (IV)	0,00	0,00	0,00	0,00	0,00	0,00	0,00
Operações de Crédito Internas	0,00	0,00	0,00	0,00	0,00	0,00	0,00
Mobiliária	0,00	0,00	0,00	0,00	0,00	0,00	0,00
Contratual	0,00	0,00	0,00	0,00	0,00	0,00	0,00
Operações de Crédito Externas	0,00	0,00	0,00	0,00	0,00	0,00	0,00
Mobiliária	0,00	0,00	0,00	0,00	0,00	0,00	0,00
Contratual	0,00	0,00	0,00	0,00	0,00	0,00	0,00
<b>SUBTOTAL COM REFINANCIAMENTO (V) = (III + IV)</b>	<b>851.500,00</b>	<b>851.500,00</b>	<b>106.386,34</b>		<b>425.545,36</b>		<b>425.954,64</b>
DÉFICIT (VI)	-	-	-	-	-2.117,42	-	2.117,42
<b>TOTAL (VII) = (V + VI)</b>	<b>851.500,00</b>	<b>851.500,00</b>	<b>106.386,34</b>		<b>423.427,94</b>		<b>428.072,06</b>
SALDOS DE EXERCÍCIOS ANTERIORES (UTILIZADOS PARA CRÉDITOS ADICIONAIS)	-	-	-	-	-	-	-
Superávit Financeiro	-	-	-	-	-	-	-
Reabertura de Créditos Adicionais	-	-	-	-	-	-	-

DESPESAS	DOTAÇÃO INICIAL (d)	CRÉDITOS ADICIONAIS (e)	DOTAÇÃO ATUALIZADA (f)=(d+e)	DESPESAS EMPENHADAS		DESPESAS LIQUIDADAS			SALDO A LIQUIDAR (f-g)
				No Bimestre	Jan a Ago	No Bimestre	Jan a Ago	% (g/f)	
DESPESAS									
(EXCETO INTRA-ORÇAMENTÁRIAS) (VIII)	851.500,00	0,00	851.500,00	106.252,77	423.427,94	106.252,77	423.427,94	49,73	428.072,06
DESPESAS CORRENTES	795.500,00	0,00	795.500,00	106.252,77	423.427,94	106.252,77	423.427,94	53,23	372.072,06
PESSOAL E ENCARGOS SOCIAIS	611.000,00	0,00	611.000,00	74.553,33	293.539,99	74.553,33	293.539,99	48,04	317.460,01
JUROS E ENCARGOS DA DÍVIDA	0,00	0,00	0,00					0,00	0,00
OUTRAS DESPESAS CORRENTES	184.500,00	0,00	184.500,00	31.699,44	129.887,95	31.699,44	129.887,95	70,40	54.612,05
DESPESAS DE CAPITAL	56.000,00	0,00	56.000,00	0,00	0,00	0,00	0,00	0,00	56.000,00
INVESTIMENTOS	56.000,00	0,00	56.000,00	0,00	0,00	0,00	0,00	0,00	56.000,00
INVERSÕES FINANCEIRAS	0,00	0,00	0,00	0,00	0,00	0,00	0,00	0,00	0,00
AMORTIZAÇÃO DA DÍVIDA	0,00	0,00	0,00	0,00	0,00	0,00	0,00	#DIV/0!	0,00
RESERVA DE CONTINGÊNCIA	0,00	0,00	0,00	0,00	0,00	0,00	0,00	#DIV/0!	0,00
RESERVA DO RPPS	0,00	0,00	0,00	0,00	0,00	0,00	0,00	0,00	0,00
DESPESAS (INTRA-ORÇAMENTÁRIAS) (IX)	0,00	0,00	0,00	0,00	0,00	0,00	0,00	0,00	0,00
<b>SUBTOTAL DAS DESPESAS (X) = (VIII + IX)</b>	<b>851.500,00</b>	<b>0,00</b>	<b>851.500,00</b>	<b>106.252,77</b>	<b>423.427,94</b>	<b>106.252,77</b>	<b>423.427,94</b>	<b>49,73</b>	<b>428.072,06</b>
AMORTIZAÇÃO DA DÍV. /									
REFINANCIAMENTO (XI)	0,00	0,00	0,00	0,00	0,00	0,00	0,00	0,00	0,00
Amortização da Dívida Interna	0,00	0,00	0,00	0,00	0,00	0,00	0,00	0,00	0,00
Dívida Mobiliária	0,00	0,00	0,00	0,00	0,00	0,00	0,00	0,00	0,00
Outras Dívidas	0,00	0,00	0,00	0,00	0,00	0,00	0,00	0,00	0,00
Amortização da Dívida Externa	0,00	0,00	0,00	0,00	0,00	0,00	0,00	0,00	0,00
Dívida Mobiliária	0,00	0,00	0,00	0,00	0,00	0,00	0,00	0,00	0,00
Outras Dívidas	0,00	0,00	0,00	0,00	0,00	0,00	0,00	0,00	0,00
<b>SUBTOTAL C/ REFINANCIAMENTO (XII) = (X + XI)</b>	<b>851.500,00</b>	<b>0,00</b>	<b>851.500,00</b>	<b>106.252,77</b>	<b>423.427,94</b>	<b>106.252,77</b>	<b>423.427,94</b>		<b>428.072,06</b>
SUPERÁVIT (XIII)	-	-	-	-	-	-	-	-	-
<b>TOTAL (XIV) = (XII + XIII)</b>	<b>851.500,00</b>	<b>0,00</b>	<b>851.500,00</b>	<b>106.252,77</b>	<b>423.427,94</b>	<b>106.252,77</b>	<b>423.427,94</b>		<b>428.072,06</b>

FONTE: Balançetes Mensais de Janeiro a Agosto/2016.

  
Francisco de Assis Veloso Netto  
Presidente

  
Carlos Henrique Pereira Balbino  
CRC-PB 11.541/O-7  
Contador

PODER LEGISLATIVO - ESTADO DA PARAÍBA - MUNICÍPIO DE AREIAL  
 RELATÓRIO RESUMIDO DA EXECUÇÃO ORÇAMENTÁRIA  
**DEMONSTRATIVO DA EXECUÇÃO DAS DESPESAS POR FUNÇÃO/SUBFUNÇÃO**  
 ORÇAMENTOS FISCAL E DA SEGURIDADE SOCIAL  
 JANEIRO A AGOSTO 2016/BIMESTRE JULHO-AGOSTO


LRF, Art. 52, inciso II, alínea "c" - Anexo II


R\$ Milhares

FUNÇÃO/SUBFUNÇÃO	DOTAÇÃO INICIAL	DOTAÇÃO ATUALIZADA (a)	DESPESAS EMPENHADAS		DESPESAS LIQUIDADAS				SALDO (a-e)
			No Bimestre (b)	Jan a Jun (c)	No Bimestre (d)	Jan a Jun (e)	% (e/total e)	% (e/a)	
LEGISLATIVA	851.500,00	851.500,00	106.252,77	423.427,94	106.252,77	423.427,94	100,00	49,73	428.072,06
Ação Legislativa	851.500,00	851.500,00	106.252,77	423.427,94	106.252,77	423.427,94	100,00	49,73	428.072,06
<b>TOTAL</b>	<b>851.500,00</b>	<b>851.500,00</b>	<b>106.252,77</b>	<b>423.427,94</b>	<b>106.252,77</b>	<b>423.427,94</b>	<b>100,00</b>	<b>49,73</b>	<b>428.072,06</b>

FONTE: Balançetes Mensais de Janeiro a Agosto/2016.

<sup>1</sup> Representa uma dotação global sem destinação específica a determinado órgão, unidade orçamentária, programa ou categoria econômica, cujos recursos serão utilizados para a abertura de créditos adicionais, não sendo portanto uma função. É apresentada neste demonstrativo por constar no orçamento.

  
**Francisco de Assis Veloso Netto**  
 Presidente

  
**Carlos Henrique Pereira Balbino**  
 CRC-PB 11.541/O-7  
 Contador